


3 Haakse hoek uitzetten

1 Voorbereiding

- Vraag aan je begeleider waar je de haakse hoek gaat uitzetten.




2 Wat heb je nodig?

- Winkelhaak (haakse hoek)
- Drie pennen
- Pootlijn




3 Wat ga je doen?


- Plaats een strakke pootlijn.



- Leg de winkelhaak met een rechte kant bijna tegen de pootlijn aan.



- Plaats bij de hoek van de winkelhaak een pen.



- Span langs de andere rechte kant van de winkelhaak opnieuw de pootlijn.

4 Afronding

- Controleer of je alle stappen van deze kaart hebt gedaan.
- Maak de spullen schoon.
- Ruim de spullen op.